



El Desdavía, Tenango de Doria, Hgo., 10 de enero de 2024

No. de oficio: UICEH/REC/011/2024

Asunto: Entrega de informe Art. 37, 4to trimestre 2023

Dra. Carmen E. Rodríguez Armenta
Directora General de Educación
Superior Universitaria e Intercultural
Presente

Estimada Dra:

Por este conducto, hago llegar a usted la información financiera del Subsidio Ordinario Federal, correspondiente al cuarto trimestre del ejercicio fiscal 2023, esto con la finalidad de dar cumplimiento a lo establecido en el artículo 37 del Presupuesto de Egresos de la Federación del presente ejercicio.

Sin más por el momento y agradeciendo su valioso apoyo, le envío un cordial saludo.

“Con las raíces firmes y la mirada amplia”

Atentamente

Gabriel Galván Pardo
Encargado de la Rectoría
Universidad Intercultural del Estado de Hidalgo

C.c.p. C.P. Oscar Ortega Cortés. – Director de Subsidio a Universidades.
C. Juan Gregorio Regino.- Director de Educación Intercultural, DGEUI.



**HOJA DE TRABAJO DE LA
UNIVERSIDAD INTERCULTURAL DEL ESTADO DE HIDALGO**

REGISTRO SEMIAUTOMÁTICO DE LOS RECURSOS FEDERALES AUTORIZADOS A LA UNIVERSIDAD A MILES DE PESOS DEL EJERCICIO 2023.

MES	RECURSOS ENTREGADOS A LA UNIVERSIDAD DEL 01 DE ENERO AL 31 DE DICIEMBRE DEL 2023, POR SEP - DGESUI - DSU.							MES	
	SUBSIDIOS FEDERALES PARA ORGANISMOS DESCENTRALIZADOS ESTATALES U006	PROGRAMA PARA EL DESARROLLO PROFESIONAL DOCENTE (PRODEP) S247	EXTRAORDINARIO U006	PROGRAMA DE EXPANSIÓN DE EDUCACIÓN MEDIA SUPERIOR Y SUPERIOR 2023 U079	BBB	CCC	0		
ENERO	0.00	0.00	0.00	0.00	0.00	0.00	0.00	0.00	ENERO
FEBRERO	0.00	0.00	0.00	0.00	0.00	0.00	0.00	0.00	FEBRERO
MARZO	3,255.00	0.00	0.00	0.00	0.00	0.00	0.00	0.00	MARZO
ABRIL	1,528.00	0.00	0.00	0.00	0.00	0.00	0.00	0.00	ABRIL
MAYO	796.00	0.00	0.00	0.00	0.00	0.00	0.00	0.00	MAYO
JUNIO	1,597.00	0.00	0.00	0.00	0.00	0.00	0.00	0.00	JUNIO
JULIO	1,197.00	1,094.74	0.00	6,662.30	0.00	0.00	0.00	0.00	JULIO
AGOSTO	796.00	0.00	0.00	0.00	0.00	0.00	0.00	0.00	AGOSTO
SEPTIEMBRE	668.00	0.00	0.00	0.00	0.00	0.00	0.00	0.00	SEPTIEMBRE
OCTUBRE	1,517.00	0.00	0.00	0.00	0.00	0.00	0.00	0.00	OCTUBRE
NOVIEMBRE	1,434.00	0.00	0.00	0.00	0.00	0.00	0.00	0.00	NOVIEMBRE
DICIEMBRE	81.10	0.00	0.00	0.00	0.00	0.00	0.00	0.00	DICIEMBRE
	12,669.10	1,094.74	0.00	6,662.30	0.00	0.00	0.00	0.00	

GRAN TOTAL A MILES DE PESOS 20,626.14

REGISTRO MENSUAL DE LAS APORTACIONES FEDERALES, CANALIZADAS POR SEP/DGESUI/DSU, AUTORIZADAS POR EL GOBIERNO FEDERAL A LAS IPES EN EL EJERCICIO 2023.
(MILES DE PESOS)

CLAVE DEL PROYECTO	RECURSOS OTORGADOS DE LA DSU EN LOS PROGRAMAS AUTORIZADOS	PRIMER TRIMESTRE 2023			Acumulado Trimestral	SEGUNDO TRIMESTRE 2023			Acumulado Trimestral	TERCER TRIMESTRE 2023			Acumulado Trimestral	CUARTO TRIMESTRE 2023			Acumulado Trimestral
		ENERO	FEBRERO	MARZO		ABRIL	MAYO	JUNIO		JULIO	AGOSTO	SEPTIEMBRE		OCTUBRE	NOVIEMBRE	DICIEMBRE	
U006	SUBSIDIOS FEDERALES PARA ORGANISMOS DESCENTRALIZADOS ESTATALES U006	0.00	0.00	3,255.00	3,255.00	4,783.00	5,679.00	7,176.00	7,176.00	9,373.00	9,169.00	9,837.00	9,837.00	11,354.00	12,788.00	12,869.10	12,869.10
	R/M			3,255.00	3,255.00	1,528.00	796.00	1,597.00	3,921.00	1,197.00	796.00	668.00	2,661.00	1,517.00	1,434.00	81.10	3,032.10
S247	PROGRAMA PARA EL DESARROLLO PROFESIONAL DOCENTE (PRODEP) S247	0.00	0.00	0.00	0.00	0.00	0.00	0.00	0.00	1,094.74	1,094.74	1,094.74	1,094.74	1,094.74	1,094.74	1,094.74	1,094.74
	R/M				0.00				0.00	1,094.74	0.00	0.00	1,094.74	0.00	0.00	0.00	0.00
U006	EXTRAORDINARIO U006	0.00	0.00	0.00	0.00	0.00	0.00	0.00	0.00	0.00	0.00	0.00	0.00	0.00	0.00	0.00	0.00
	R/M				0.00				0.00	0.00	0.00	0.00	0.00	0.00	0.00	0.00	0.00
U079	PROGRAMA DE EXPANSIÓN DE EDUCACIÓN MEDIA SUPERIOR Y SUPERIOR 2023 U079	0.00	0.00	0.00	0.00	0.00	0.00	0.00	0.00	6,662.30	6,662.30	6,662.30	6,662.30	6,662.30	6,662.30	6,662.30	6,662.30
	R/M				0.00				0.00	6,662.30	0.00	0.00	6,662.30	0.00	0.00	0.00	0.00
BBB	BBB	0.00	0.00	0.00	0.00	0.00	0.00	0.00	0.00	0.00	0.00	0.00	0.00	0.00	0.00	0.00	0.00
	R/M				0.00				0.00	0.00	0.00	0.00	0.00	0.00	0.00	0.00	0.00
CCC	CCC	0.00	0.00	0.00	0.00	0.00	0.00	0.00	0.00	0.00	0.00	0.00	0.00	0.00	0.00	0.00	0.00
	R/M				0.00				0.00	0.00	0.00	0.00	0.00	0.00	0.00	0.00	0.00
		0.00	0.00	0.00	0.00	0.00	0.00	0.00	0.00	0.00	6,662,296.00	6,662,296.00	6,662,296.00	6,662,296.00	6,662,296.00	6,662,296.00	6,662,296.00
	R/M				0.00				0.00			0.00					0.00

TOTAL DEL TRIMESTRE

3,255.00

3,921.00

10,418.04

3,032.10

R/M REGISTRO DE LOS RECURSOS MENSUALES REPORTADO A MILES DE PESOS

Clave del Proyecto	NOMBRE DEL PROYECTO 2023
U006	SUBSIDIOS FEDERALES PARA ORGANISMOS DESCENTRALIZADOS ESTATALES U006
S247	PROGRAMA PARA EL DESARROLLO PROFESIONAL DOCENTE (PRODEP) S247
U006	EXTRAORDINARIO U006
U079	PROGRAMA DE EXPANSIÓN DE EDUCACIÓN MEDIA SUPERIOR Y SUPERIOR 2023 U079
	BBB
	CCC

Nota: AAA, BBB y CCC = Llenar si la IPES es beneficiaria de otro programa extraordinario.

DESTINO DE LOS RECURSOS FEDERALES QUE RECIBEN UNIVERSIDADES E INSTITUCIONES DE EDUCACIÓN MEDIA SUPERIOR Y SUPERIOR

En términos del artículo 37, fracción I del Decreto de Presupuesto de Egresos de la Federación para el Ejercicio Fiscal 2023

Costo de la plantilla de personal

La información presentada es acumulada al periodo que se reporta

Periodo del 01 de octubre al 31 de diciembre de 2023

Fracción II										CUARTO TRIMESTRE 2023				
Universidad / Institución	Estructura de la Plantilla (Desagregada)													
	Categoría	Tipo de personal	Costo unitario bruto (pesos)			Número de plazas			Responsabilidad laboral	Ubicación	Costo total de la plantilla (Pesos)			
			Octubre	Noviembre	Diciembre	Octubre	Noviembre	Diciembre			Octubre	Noviembre	Diciembre	Acumulado oct. a dic.

U. Intercultural del Edo. de Hidalgo

NO APLICA

Cálculo de porcentajes								
9,636.07								
25%			19%			56%		
2,378.19			1,860.88			5,397.00		
Materiales y Suministros			Servicios Generales			Otros		
Octubre	Noviembre	Diciembre	Octubre	Noviembre	Diciembre	Octubre	Noviembre	Diciembre
145.09	105.33	365.85	205.02	167.65	1,023.21	0.00	0.00	0.00
6.10%	4.43%	15.38%	11.02%	9.01%	54.99%	0.00%	0.00%	0.00%

APARTADO "ÚNICO" DEL ANEXO DE EJECUCIÓN QUE FORMA PARTE INTEGRANTE DEL CONVENIO DE APOYO FINANCIERO 2023

MONTO TOTAL ANUAL DEL SUBSIDIO ORDINARIO, MCP	%	FRACCIÓN
SUELDOS DE PLANTILLA	0.00%	II
GASTOS	9,636.07	100.00%
TOTAL	9,636.07	100.00%

	TRIMESTRE				SUMA
	PRIMERO	SEGUNDO	TERCERO	CUARTO	
PLANTILLA	0.00	0.00	0.00	0.00	0.00
GASTOS	3,255.00	3,921.00	2,661.00	3,032.10	12,869.10
	<u>3,255.00</u>	<u>3,921.00</u>	<u>2,661.00</u>	<u>3,032.10</u>	<u>12,869.10</u>

COMPROBACIÓN TRIMESTRAL	
FRACCIONES	
I	3,032.10
II	
III	9,636.07
	-6,603.97

COMPROBACIÓN ANUAL	
Ingreso total (Hoja trabajo)	20,626.14
Gasto total de los trimestres	12,869.101
DIFERENCIA	<u>7,757.04</u>

DESTINO DE LOS RECURSOS FEDERALES QUE RECIBEN UNIVERSIDADES E INSTITUCIONES DE EDUCACIÓN MEDIA SUPERIOR Y SUPERIOR

En términos del artículo 37, fracción III, del Decreto de Presupuesto de Egresos de la Federación para el Ejercicio Fiscal 2023

Desglose del gasto corriente de operación

La información presentada es acumulada al periodo que se reporta

Del 01 de octubre al 31 de diciembre de 2023

Fracción III										CUARTO TRIMESTRE 2023			
Universidad / Institución	Programa	Materiales y Suministros			Servicios Generales			Otros			ACUMULADO A DICIEMBRE 2023		
		Octubre	Noviembre	Diciembre	Octubre	Noviembre	Diciembre	Octubre	Noviembre	Diciembre	Enero-Octubre	Enero-Nov.	Enero-Diciembre
U - i n t e r c u l t i d a l g o H i d r a l g o d e l E d o - d e	SUBSIDIOS FEDERALES PARA ORGANISMOS DESCENTRALIZADOS ESTATALES U006	145.09	105.33	365.85	205.02	167.65	1,023.21	0.00	0.00	0.00	2,639.45	2,912.43	4,301.49
	PROGRAMA PARA EL DESARROLLO PROFESIONAL DOCENTE (PRODEP) S247	0.00	0.00	0.00	0.00	0.00	0.00	0.00	20.00	1,032.47	0.00	20.00	1,052.47
	EXTRAORDINARIO U006	0.00	0.00	0.00	0.00	0.00	0.00	0.00	0.00	0.00	0.00	0.00	0.00
	PROGRAMA DE EXPANSIÓN DE EDUCACIÓN MEDIA SUPERIOR Y SUPERIOR 2023 U079	0.00	0.00	1,761.92	0.00	0.00	465.00	0.00	0.00	4,344.53	0.00	0.00	6,571.45
	BBB	0.00	0.00	0.00	0.00	0.00	0.00	0.00	0.00	0.00	0.00	0.00	0.00
	CCC	0.00	0.00	0.00	0.00	0.00	0.00	0.00	0.00	0.00	0.00	0.00	0.00
		0.00	0.00	0.00	0.00	0.00	0.00	0.00	0.00	0.00	0.00	0.00	0.00
SUMA DEL MES		145.09	105.33	2,127.77	205.02	167.65	1,488.21	0.00	20.00	5,377.00	2,639.45	2,932.43	11,925.41
SUMAS ACUMULADAS		145.09	250.42	2,378.19	2,583.21	2,750.86	4,239.07	4,239.07	4,259.07	9,636.07	350.11	643.09	9,636.07
ACUMULADO DEL TRIMESTRE				2,378.19			1,860.88			5,397.00			9,636.07

L.C. GABRIEL GALVÁN PARDO
SECRETARIO ADMINISTRATIVO

ING. JAIME SALINES PÉREZ
DIRECTOR DE PLANEACIÓN

L.C. GABRIEL GALVÁN PARDO
ENCARGADO DE LA RECTORÍA

U. Intercultural del Edo. de Hidalgo

Del 01 de octubre al 31 de diciembre de 2023
(Miles de pesos)

RESUMEN DE ESTADO DE ACTIVIDADES

	DICIEMBRE		ACUMULADO	
INGRESOS			ENE. A DIC. 2023	
RECURSOS FEDERALES	3,032.10	100.00%	20,626.14	100.00%
TOTAL DE INGRESOS FEDERALES	3,032.10	100.00%	20,626.14	100.00%
EGRESOS				
PLANTILLA	0.00	0.00%	4,968.46	0.00%
MATERIALES SUMINISTROS	2,378.19	24.68%	3,044.72	0.00%
GASTOS GENERALES	1,860.88	19.31%	3,483.68	0.00%
OTROS	5,397.00	56.01%	5,397.00	0.00%
TOTAL DE EGRESOS FEDERALES	9,636.07	100.00%	16,893.87	0.00%
UTILIDAD O PÉRDIDA	-6,603.97	-217.80%	3,732.27	18.09%

L.C. GABRIEL GALVÁN PARDO
 SECRETARIO ADMINISTRATIVO

L.C. GABRIEL GALVÁN PARDO
 ENCARGADO DE LA RECTORÍA

NOTA:

La información presentada en este formato, no exime la entrega de la Fracción IV, "Los estados de situación financiera, analítico, así como el de origen y aplicación de recursos públicos federales", mismos que deberán anexar en la entrega trimestral.

DESTINO DE LOS RECURSOS FEDERALES QUE RECIBEN UNIVERSIDADES E INSTITUCIONES DE EDUCACIÓN MEDIA SUPERIOR Y SUPERIOR

En términos del artículo 37, fracción V, del Decreto de Presupuesto de Egresos de la Federación para el Ejercicio Fiscal 2023

Información desagregada sobre matrícula


La información presentada es acumulada al periodo que se reporta

Del 01 de octubre al 31 de diciembre de 2023

Universidad / Institución	U. Intercultural del Edo. de Hidalgo
---------------------------	--------------------------------------

CONSOLIDADO			
Nivel Educativo	Número de Alumnos		
	Primer Ingreso	Reingreso	Total
Medio Superior			0
Técnico Superior Universitario			0
Licenciatura	210	316	526
Especialidad			0
Maestría			0
Doctorado			0
Otros			0
TOTAL	210	316	526

Nivel Educativo	Escuela/Facultad/Centro	Municipio	Programa/Carrera	Número de Alumnos		
				Primer Ingreso	Reingreso	Total
Licenciatura	Universidad Intercultural del Estado de Hidalgo	Tenango de Doria	Arte y Diseño Digital	28	46	74
Licenciatura	Universidad Intercultural del Estado de Hidalgo	Tenango de Doria	Derecho Intercultural	19	40	59
Licenciatura	Universidad Intercultural del Estado de Hidalgo	Tenango de Doria	Desarrollo Sustentable	3	11	14
Licenciatura	Universidad Intercultural del Estado de Hidalgo	Tenango de Doria	Enfermería	81	130	211
Licenciatura	Universidad Intercultural del Estado de Hidalgo	Tenango de Doria	Lengua y Cultura	0	3	3
Licenciatura	Universidad Intercultural del Estado de Hidalgo	Tenango de Doria	Médico Cirujano	36	28	64
Licenciatura	Universidad Intercultural del Estado de Hidalgo	Tenango de Doria	Producción Agropecuaria Sustentable	34	45	79
Licenciatura	Universidad Intercultural del Estado de Hidalgo	Tenango de Doria	Turismo Alternativo	9	13	22
TOTAL				210	316	526



Mtro. Mario Angeles Guillermo
Jefe de Departamento de
Servicios Escolares

**Nota: La fracción V del artículo 37 en este formato, es independiente del artículo 35 PEF sobre matrícula Auditada que deberá ser entregado a la instancia correspondiente.
(El formato está preparado para agregar las filas que sean necesarias).**

	<u>2023</u>	<u>2022*</u>		<u>2023</u>	<u>2022*</u>
ACTIVO			PASIVO		
ACTIVO CIRCULANTE	\$16,305,436.77	\$10,411,688.58	PASIVO CIRCULANTE	\$7,971,651.29	\$3,059,994.63
EFFECTIVO Y EQUIVALENTES	\$14,978,685.56	\$9,115,090.31	CUENTAS POR PAGAR A CORTO PLAZO	\$7,971,651.29	\$3,059,994.63
DERECHOS A RECIBIR EFECTIVO O EQUIVALENTES	\$18,196.38	\$201.91	Total de Pasivos Circulantes	\$7,971,651.29	\$3,059,994.63
DERECHOS A RECIBIR BIENES O SERVICIOS	\$1,308,554.83	\$1,296,396.36	PASIVO NO CIRCULANTE	\$0.00	\$0.00
Total de Activos Circulantes	\$16,305,436.77	\$10,411,688.58	Total del Pasivo	\$7,971,651.29	\$3,059,994.63
ACTIVO NO CIRCULANTE	\$86,644,111.86	\$82,122,961.30	HACIENDA PÚBLICA/ PATRIMONIO		
BIENES INMUEBLES, INFRAESTRUCTURA Y CONSTRU	\$69,978,602.93	\$69,978,602.93	HACIENDA PÚBLICA/PATRIMONIO CONTRIBUIDO	\$63,194,120.52	\$63,194,120.52
BIENES MUEBLES	\$25,641,098.36	\$20,320,817.48	DONACIONES DE CAPITAL	\$61,586,288.52	\$61,586,288.52
ACTIVOS INTANGIBLES	\$453,886.50	\$453,886.50	ACTUALIZACIÓN DE LA HACIENDA PÚBLICA/PATRIMON	\$1,607,832.00	\$1,607,832.00
DEPRECIACIÓN, DETERIORO Y AMORTIZACIÓN ACUML	-\$9,429,475.93	-\$8,630,345.61	HACIENDA PÚBLICA /PATRIMONIO GENERADO	\$31,783,776.82	\$26,280,534.73
Total de Activos No Circulantes	\$86,644,111.86	\$82,122,961.30	RESULTADOS DEL EJERCICIO (AHORRO/ DESAHORRO)	\$6,865,361.47	\$523,411.47
Total del Activo	\$102,949,548.63	\$92,534,649.88	RESULTADOS DE EJERCICIOS ANTERIORES	\$21,796,707.56	\$22,635,415.47
			RESERVAS	\$3,121,707.79	\$3,121,707.79
			EXCESO O INSUFICIENCIA EN LA ACTUALIZACIÓN DE LA	\$0.00	\$0.00
			Total Hacienda Pública/Patrimonio	\$94,977,897.34	\$89,474,655.25
			Total del Pasivo y Hacienda Pública/Patrimonio	\$102,949,548.63	\$92,534,649.88

"Bajo protesta de decir verdad declaramos que los Estados Financieros y sus notas, son razonablemente correctos y son responsabilidad del emisor".

L.C. JUAN MANUEL RAMIREZ SOLARES
SUBDIRECTOR DE ADMINISTRACIÓN

L.C. GABRIEL GALVÁN PARDO
SECRETARIO ADTV. / ENCARGADO DE LA RECTORÍA

Universidad Intercultural del Estado de Hidalgo Hidalgo

Estado de Actividades

Del 01/ene./2023 al 31/dic./2023

(Cifras en Pesos)


Utr: supervisor


Rep: rptEstadoActividades

Fecha y hora de Impresión | 12/ene./2024
06:37 p. m.

Concepto	2023	2022
INGRESOS Y OTROS BENEFICIOS		
INGRESOS DE GESTIÓN	\$751,539.95	\$399,306.82
PRODUCTOS	\$42,473.95	\$15,303.82
INGRESOS POR VENTA DE BIENES Y PRESTACIÓN DE SERVICIOS	\$709,066.00	\$384,003.00
PARTICIPACIONES, APORTACIONES, CONVENIOS, INCENTIVOS DERIVADOS DE LA COLABORACION FISCAL, FONDOS DISTINTOS DE APORTACIONES, TRANSFERENCIAS, ASIGNACIONES, SUBSIDIOS Y SUBVENCIONES, Y PENSIONES Y JUBILACIONES	\$37,304,621.25	\$28,765,564.63
TRANSFERENCIAS, ASIGNACIONES, SUBSIDIOS Y SUBVENCIONES, Y PENSIONES Y JUBILACIONES	\$37,304,621.25	\$28,765,564.63
OTROS INGRESOS Y BENEFICIOS	\$0.00	\$52,624.51
INGRESOS FINANCIEROS	\$0.00	\$701.46
OTROS INGRESOS Y BENEFICIOS VARIOS	\$0.00	\$51,923.05
Total de Ingresos y Otros Beneficios	\$38,056,161.20	\$29,217,495.96
GASTOS Y OTRAS PÉRDIDAS		
GASTOS DE FUNCIONAMIENTO	\$29,009,981.42	\$26,331,653.91
SERVICIOS PERSONALES	\$19,368,497.46	\$18,614,689.24
MATERIALES Y SUMINISTROS	\$4,252,133.51	\$2,849,056.13
SERVICIOS GENERALES	\$5,389,350.45	\$4,867,908.54
TRANSFERENCIAS, ASIGNACIONES, SUBSIDIOS Y OTRAS AYUDAS	\$1,381,687.99	\$1,563,300.26
AYUDAS SOCIALES	\$1,381,687.99	\$1,563,300.26
OTROS GASTOS Y PÉRDIDAS EXTRAORDINARIAS	\$799,130.32	\$799,130.32
ESTIMACIONES, DEPRECIACIONES, DETERIOROS, OBSOLESCENCIA Y AMORTIZACIONES	\$799,130.32	\$799,130.32
Total de Gastos y otras Pérdidas	\$31,190,799.73	\$28,694,084.49
Resultados del Ejercicio (Ahorro/Desahorro)	\$6,865,361.47	\$523,411.47

"Bajo protesta de decir verdad declaramos que los Estados Financieros y sus notas, son razonablemente correctos y son responsabilidad del emisor".


 L.C. JUAN MANUEL RAMIREZ SOLARES
 SUBDIRECTOR DE ADMINISTRACIÓN


 L.C. GABRIEL GALVAN PARDO
 SECRETARIO ADTVO. / ENCARGADO DE LA RECTORÍA